



ГРАД ПИРОТ

Градска управа Пирот
Српских Владара број 82
Број: 404-783/2019
Датум: 30.09.2019.

ПРЕДМЕТ: ОДГОВОР НА ПОСТАВЉЕНО ПИТАЊЕ У ВЕЗИ ПОСТУПКА ЈН, РЕДНИ БРОЈ 1.3.21-П2/2019: РЕНОВИРАЊЕ ПРОСТОРА ЈЕДИНСТВЕНОГ УПРАВНОГ МЕСТА

Дана 26.09.2019. потенцијални понуђач је поставио следећа питања:

1. Питање

*У предмеру **Столарских радова** у позицијама 6.3; 6.4 и 6.5 нису дате димензије нити шеме столарије, те је потребно да се у наведеним позицијама оне прецизирају:*

(опис из предмера радова)

6.3. Набавка и уградња стаклених фиксних елемената (ветробран улаз у ЈУМ) са алуминијумском подконструкцијом, (видети са произвођачима столарије димензије профила) Са свим оковима, пратећим лајснама. Овај део је мало незахвалан да ми дајемо цртеже, наши сарадници који раде столарију имају софтвере и јако прецизно дају цртеже са њиховим профилима. Шеме можемо послати, али је зарад квалитетниј одрађеног посла, боље да то ураде извођаћи након добијеног посла. За понуду, шаљемо шеме.

m² 16

6.4. Набавка и уградња стаклене преграде са свим пратећим рамовима и профилима, у зони између шалтера поште/банке и шалтера ЈУМ. Шема дата маилом.

Препорука пескирано стакло или пескирана фолија.

m² 4

6.5. Набавка и уградња стаклене "стене" целом дужином постојећег излога, како би се обезбедио простор и убацили елементи који су значајни за град Пирот, ћилими, слике....Такође поставком стакала у том делу добиће се и боља топлотна изолација која је потребна да простор функционише и у хладним-ветровитим данима. Убацити нискоемисионо стакло,пуњено аргоним, које штеди енергију 4/(9,12,15)/4 нискоемисионо. Шема дата у маилу.

m² 42



ГРАД ПИРОТ

2. Питање

*а) У позицији **Разни радови** такође нису дате димензије полукружне гарнитуре. Да ли можете да дате прецизне димензије и цртеж? Цртеж дат у прилогу, препорука, ако локални тапетари или генерални извођач може да среди постојећу и обнови, предлог је да се иста среди.*

12. РАЗНИ РАДОВИ

12.2. Набавка и испорука, прављење полукружне тапациране гарнитуре у улазном централном делу. Предвиђено је да се користи Aqua Clean предлог Mercis, Slovenija, материјал, штоф који се користи у комерцијалним просторима, боја Феррари црвена.

б) У позицији 12.3 у описима у прилогу нису дате дужине везане за постављање лога:

12.3. Набавка и монтажа: (опис из предмера радова)

1. Логоа ЈУМ укупне висине 45цм на ПВЦ фолији на просору (три комада)

Накнадно је послат јпг-фајл и држаћемо се њега за висине, и димензије, у ЈУМ Лазаревац је рађено по овим димензијама и видећете да је то све јако добро усклађено.

2. Логоа ЈУМ укупне висине 45цм и натписа укупне висине 30цм (три комада) комбинација клирита дебљине 4мм у боји (сам лого и горњи ред текста) и ПВЦ фолије (остатак текста и апликација)

3. Црвене траке 10-12цм у простору, на зиду по целом обиму, од ПВЦ фолије

4. Црвене траке 2цм на шалтерима-пултовима по целом обиму, од ПВЦ фолије

5. Бројева шалтера (1-16) од клирита дебљине 4мм и висине 14цм у црвеној боји

Напомена: боја клирита и ПВЦ фолије мора бити усклађена са бојама српске заставе!

Потребно је да нам дате појашњење за:

1. У позицији бр. 1 потребно је дати укупну дужину лога. Штампарије и њихови дизајнери би требало на основу дате висине да добију и сразмерну димензију, дужину, ми смо оквирно добили 180-200 цм

2. У позицији бр. 2 потребно је дати дужину за лого и натпис . Штампарије и њихови дизајнери би требало на основу дате висине да добију и сразмерну димензију, дужину, ми смо оквирно добили 180-200цм



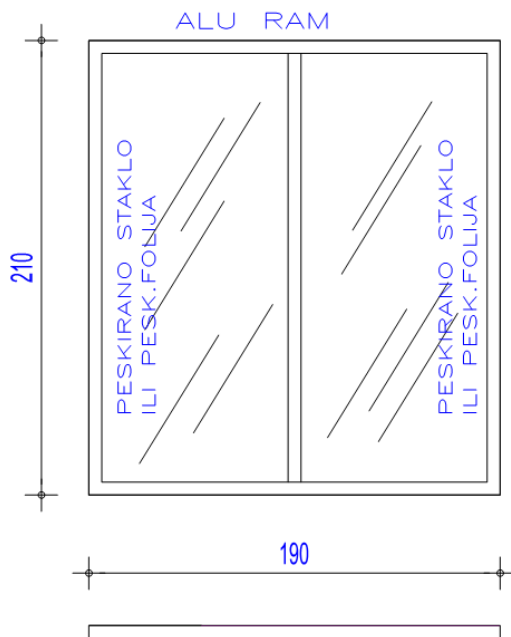
ГРАД ПИРОТ

3. У позицији бр. 3 црвене траке су висине 10-12цм, али није дата њихова дужина . Укупна дужина из dwg фајла, износи цца 55м1

4. У позицији бр. 4 црвене траке су висине 2ст, али није дата њихова дужина. Укупна дужина за ову позицију је 14м1, и поставља се као на 3д, на пултевима. Ви имате слободу да ставите и на округле пултеве, и ако их ми нисмо предвидели...7,5-8м1

5. Да ли су у позицији бр. 5 бројеви шалтера искључиво од клирита у боји или се ставља фолија на клирит? Уколико фирма која ради брендинг има оригинал црвени клирит, у боји коју смо ставили нека раде са њим, а уколико је проблем наћи такав клирит (боју), онда ићи на фолију, која би се лепила са унутрашње стране, како бисмо се обезбедили од евентуалног скидања и гребања.

POSTA/BANKA – SALTERI JUM PREGRADA



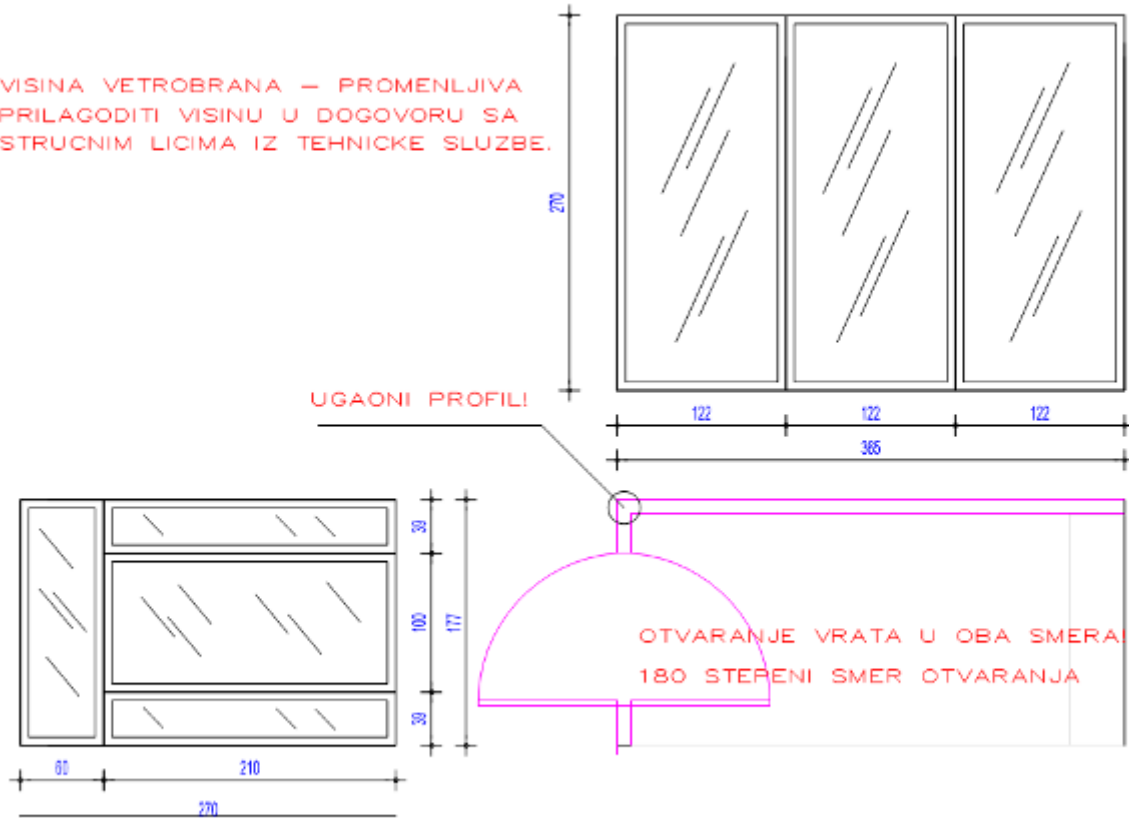
FIKISRANJE POD – ZIDOVİ



ГРАД ПИРОТ

ULAZNI VETROBRAN

VISINA VETROBRANA – PROMENLJIVA
PRILAGODITI VISINU U DOGOVORU SA
STRUCNIM LICIMA IZ TEHNICKE SLUZBE.

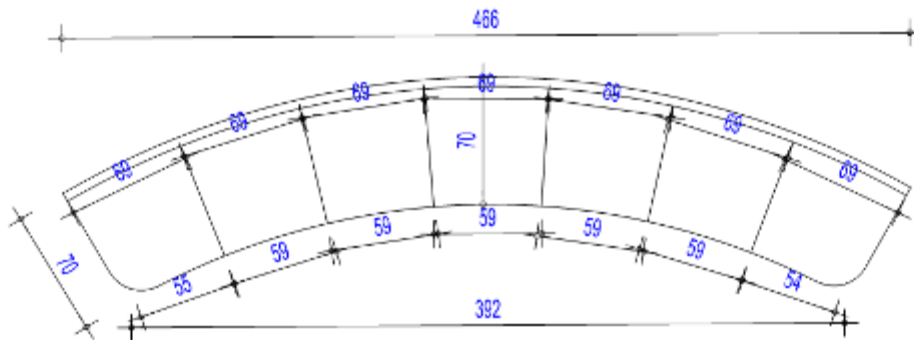
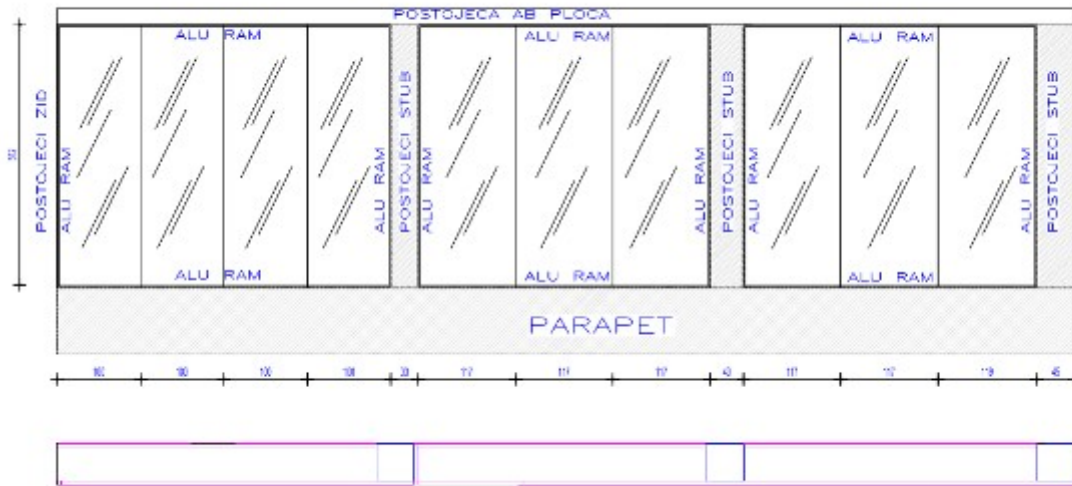


sve mere proveriti na licu mesta pre kreatanja u proizvodnju!




ГРАД ПИРОТ

UNTRASJNI STAKLENI IZLOG



visina sedenja 45cm
ukupna visina naslona h.80/90 cm.
debljina naslona 12–15cm

* DRUGI PREDLOG JE DA POSTOJECU GARNITURU
PRETAPACIRATE I OBNOVITE, UKOLIKO CENA NOVE
BUDE PREVISOKA!



ГРАД ПИРОТ



Комисија за предметну ЈН